



PLINTHES



PLINTHES MDF BRUT

Produit

Cette gamme est destinée à recevoir une finition avant mise en oeuvre

Les + du produit :

- MDF de grande qualité
- Profil réversible bord arrondi ou carré : 1 stock / 2 références
- A finir selon choix du client
- Grandes possibilités d'adaptation
- Emballage film plastique

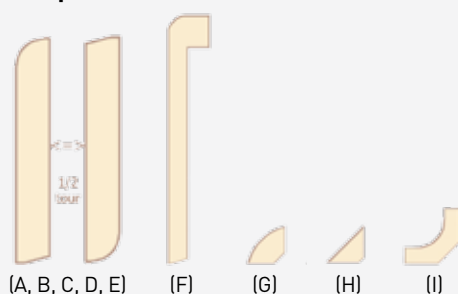
Les dimensions :

- (A) 12 x 58 mm
- (B) 12 x 70 mm
- (C) 12 x 80 mm
- (D) 14/15 x 100 mm
- (E) 14 x 150 mm
- (F) 19 x 120 mm
- (G) 14 x 14 mm
- (H) 15 x 15 mm
- (I) 22 x 22 mm

Longueur : 2400 ou 2500 mm selon arrivage

Pour toute dimension spécifique, nous avons la possibilité de mettre en place une fabrication ponctuelle

Les profils :



Echantillons sur demande - Nous consulter

PLINTHES MDF BLANC UNI

Produit

Cette gamme est adaptée à divers revêtements de sols grâce à sa polyvalence

Les + du produit :

- Chaque profil dispose d'un piège à colle
- Peut être repeint à condition d'appliquer un primaire ou de réaliser un égrénage
- Tendance et design
- La plinthe 14 x 58 peut être posée avec un clip (vendu séparément)
- Emballage carton

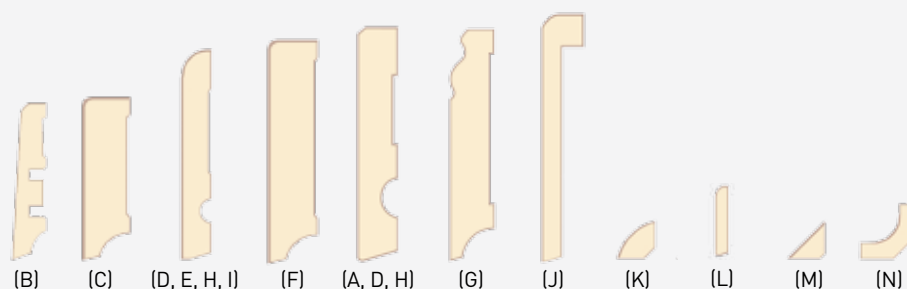
Les dimensions :

- (A) 12 x 58 mm (bord carré)
- (B) 14 x 58 mm (bord arrondi)
- (C) 16 x 58 mm (bord carré)
- (D) 12 x 70 mm (bord arrondi ou carré)
- (E) 12 x 80 mm (bord arrondi)
- (F) 19 x 80 mm (bord carré)
- (G) 19 x 90 mm (mouluré)
- (H) 14/15 x 100 mm (bord arrondi ou carré)
- (I) 14/15 x 120 mm (bord arrondi)
- (J) 19 x 120 mm (recouvrement)
- (K) 14 x 14 mm (1/4 de rond)
- (L) 6 x 25 mm (contreplinthe)
- (M) 15 x 15 mm (triangle)
- (N) 22 x 22 mm (lame creuse)

Longueur : 2400 ou 2500 mm selon arrivage

Pour toute dimension spécifique, nous avons la possibilité de mettre en place une fabrication ponctuelle

Les profils :



Echantillons sur demande - Nous consulter
Possibilité gamme chantier 10 x 70 et 10 x 100 - Nous consulter

PLINTHES MDF PAPIERS DÉCORS



Produit

Cette gamme est adaptée à divers revêtements de sols grâce à sa diversité de coloris

Les + du produit :

- Les films proposés correspondent aux principaux coloris en vente sur le marché
- Une déclinaison de plus de 80 coloris en stock
- Chaque profil dispose d'un passage de câble et d'un piège à colle
- La plinthe 14 x 58 peut être posée avec un clip (vendu séparément)
- Emballage carton

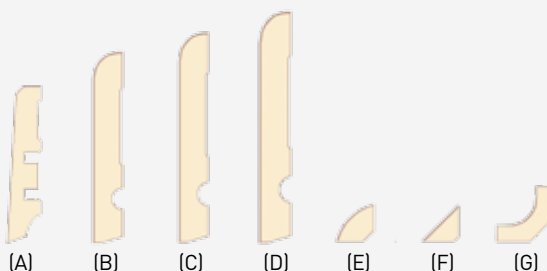
Les dimensions :

- (A) 14 x 58 mm
- (B) 12 x 70 mm
- (C) 12 x 80 mm
- (D) 15 x 100 mm
- (E) 14 x 14 mm (1/4 de rond)
- (F) 15 x 15 mm (triangle)
- (G) 22 x 22 mm (lame creuse)

Longueur : 2400 ou 2500 mm selon arrivage

Pour toute dimension spécifique, nous avons la possibilité de mettre en place une fabrication ponctuelle

Les profils :



Les coloris :

Echantillons sur demande - Nous consulter

Fiche technique

Produit :

- La plinthe sur support MDF brut ou papiers décors est à utiliser dans des environnements sains
- Densité 750 kg /m³
- La plinthe permet de masquer le joint de dilatation obligatoire lors de la pose de parquet, du revêtement de sol stratifié ou revêtement sol plastique
- Elle préserve le mur lors du nettoyage
- Revêtement papier mélaminé
- Papier décor blanc peut être peint à condition de l'égrèner
- Piège à colle
- Pour la pose, utiliser de la colle type Agafix, cordon de colle sur toute la longueur (possibilité de clouer en complément)
- Eviter le lavage à grande eau et les matériaux abrasifs

Conditionnements :

Plinthes MDF 12/14 x 58 x 2500 / 10 pièces
Plinthes MDF 12 x 70 x 2500 / 10 pièces
Plinthes MDF 12 x 80 x 2500 / 10 pièces
Plinthes MDF 14/15 x 100 x 2500 / 5 pièces
1/4 rond MDF 14 x 14 x 2500 / 20 pièces
Triangle MDF 15 x 15 x 2500 / 20 pièces
Lame creuse 22 x 22 x 2600 / 20 pièces
Champ plat 6 x 25 x 2500 / 30 pièces
Plinthes MDF 16 x 58 x 2500 / 10 pièces
Plinthes MDF 19 x 80 x 2500 / 6 pièces
Plinthes MDF 19 x 90 x 2500 / 6 pièces
Plinthes MDF 14 x 120 x 2500 / selon arrivage
Plinthes MDF 14 x 150 x 2500 / selon arrivage
Plinthes de recouvrement 19 x 120 x 2500 / 5 pièces

PLINTHES PLACAGES BOIS

Produit

Grande qualité de finition et large choix d'essences et de dimensions

Les + du produit :

- La nuance des plinthes va évoluer avec celle du parquet
- Une fois posé la finition de la plinthe sera au plus proche de celle du bois massif
- Prix plus attractif que le bois massif surtout sur les bois précieux
- Cette gamme s'adapte à tous les parquets et peut être de finition brute, huilée ou vernie
- Placage non abouté donc aucun raccord
- Les matériaux utilisés sont sans danger pour la santé
- Emballage carton

Remarque :

Le bois est une matière vivante et des différences de teintes peuvent exister selon les arrivages

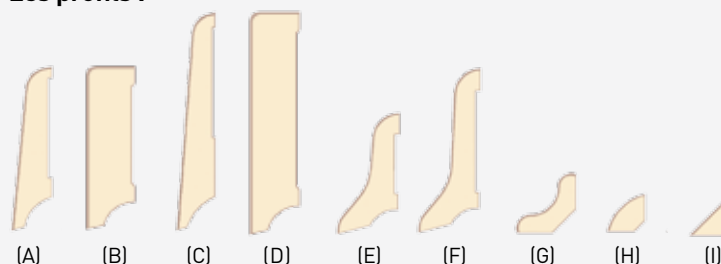
Les dimensions :

- (A) 14 x 60 mm
- (B) 16 x 58 mm
- (C) 15 x 80 mm
- (D) 16 x 80 mm
- (E) 22 x 40 mm (sous réserve de disponibilité)
- (F) 22 x 60 mm (sous réserve de disponibilité)
- (G) 22 x 22 mm (lame creuse)
- (H) 14 x 14 mm (1/4 rond)
- (I) 14 x 14 mm (triangle)

Longueur : 2400 ou 2500 mm selon arrivage

Pour toute dimension spécifique, nous avons la possibilité de mettre en place une fabrication ponctuelle

Les profils :



Les essences :

Echantillons sur demande - Nous consulter

Disponible également sur support MDF en 12 x 80 et 15 x 100 mm
Disponible en chêne massif finition vernie en 16 x 70 et contreplinthe 6 x 28