

SEUILS PLACAGES BOIS

Produit

Telle que nos plinthes plaquées bois
cette gamme se coordonne à tous les parquets

Les + du produit :

- La teinte évolue avec celle du parquet
- La finition est identique aux seuils massifs
- Prix plus attractif que les seuils massifs
- Se coupe et se fixe facilement
- Existe en 2 profils différents : Dilatation ou rattrapage

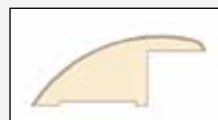
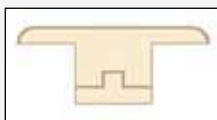
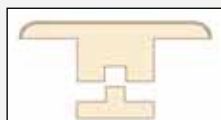
Deux types de seuils :

- Seuils de rattrapage (pour compenser une différence de niveau)
- Seuils de dilatation (pour un raccord de sols de même niveau)

Les dimensions :

Dilatation : (10 + 4) x 45 x 930 ou 2200 mm

Rattrapage : 19 x 45 x 930 ou 2200 mm



dilatation

rattrapage

Les coloris :

[Echantillons sur demande - Nous consulter](#)